

MÁQUINAS PARA CAFÉ ESPRESSO TRADICIONAIS


PRESTIGE


Compact

A/1


A/2 COMPACT


O ícone dos anos 70 está disponível com um novo design. Acabamento moderno e laterais com um design distintivo, enriquecido com painéis em aço inoxidável. Uma gama completa: 1 grupo, 2 grupos compacta, 2 grupos, 3 grupos. A versão chávina alta também está disponível para todos os modelos.

 Sistema de temperatura regulável

 AutoSteam (opcional)

 Tall Cup (opcional)

 Novo suporte de filtro de ajustável

 Barra de leds frontal (optional)

 Luzes nos grupos de café (optional)



Características

	A/1	A/2 Compact
Lanças de vapor	1	2
Lanças de água quente	1	1
Água quente seleções	2	2
Capacidade de caldeira (litros)	5	7

Informações técnicas

Largura x Profundidade x Altura (mm)	468 x 539 x 560	468 x 538 x 560
Peso (Kg)	48	57
Alimentação a 220-240v	2800 - 3300	2800 - 3300
Alimentação a	220-240V3~ 50/60Hz (W) 380-415V3N~	-

Optional

Luzes de grupo+ Barra de led	
Economizador de água quente + Luzes de grupo	
Economizador de água quente + Luzes de grupo+ Barra de led+ Autosteam	
Tall cup	
Tall cup + Luzes de grupo+ Barra de led	
Tall cup + Economizador de água quente + Luzes de grupo	
Tall cup + Luzes de grupo + Economizador de água quente + AutoSteam	
Tall cup + Luzes de grupo + Economizador de água quente + AutoSteam + Barra de led	

Acessórios

Kit de barra de leds adicional	
Kit de painel lateral DENIM	
Kit de painel lateral COBRE	
Kit de painel lateral LATÃO	
Kit Back Panel DENIM	
Kit Back Panel COBRE	
Kit Back Panel LATAO	

